

УПРАВЛЕНИЕ ФЕДЕРАЛЬНОЙ СЛУЖБЫ  
ГОСУДАРСТВЕННОЙ СТАТИСТИКИ  
ПО ХАБАРОВСКОМУ КРАЮ, МАГАДАНСКОЙ  
ОБЛАСТИ, ЕВРЕЙСКОЙ АВТОНОМНОЙ ОБЛАСТИ  
И ЧУКОТСКОМУ АВТОНОМНОМУ ОКРУГУ

# О финансовом состоянии организаций Чукотского автономного округа



январь-октябрь 2023 года

# О финансовом состоянии организаций

Чукотского автономного округа

январь-октябрь 2023 года

- 01 Сальдированный финансовый результат организаций
- 02 Прибыль организаций
- 03 Убыток организаций
- 04 Финансовые результаты деятельности организаций
- 05 Доля организаций, получивших прибыль (убыток)
- 06 Кредиторская и дебиторская задолженность организаций



# САЛЬДИРОВАННЫЙ ФИНАНСОВЫЙ РЕЗУЛЬТАТ

январь-октябрь 2023 года

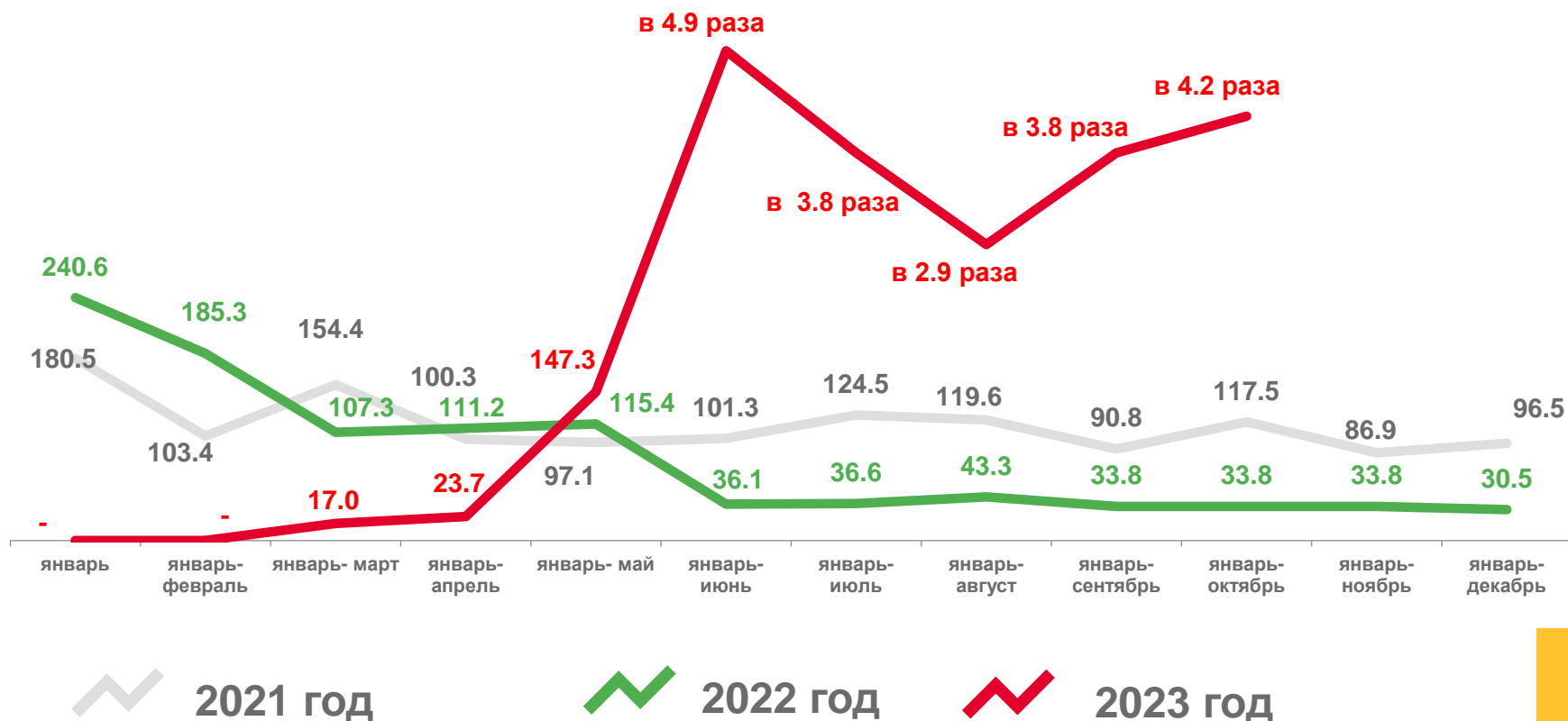
**61616.9**

млн рублей

**▲ В 4.2 раза**

к январю-октябрю 2022 года

в % к соответствующему периоду предыдущего года\*



\* По сопоставимому кругу предприятий в соответствии с методологией бухгалтерского учета; без субъектов малого предпринимательства, кредитных организаций, государственных (муниципальных) учреждений, не кредитных финансовых организаций



# САЛЬДИРОВАННЫЙ ФИНАНСОВЫЙ РЕЗУЛЬТАТ ОРГАНИЗАЦИЙ

МЛН РУБЛЕЙ

январь-октябрь 2023 года

в % к январю-октябрю 2022 года




**33.0%**

сельское, лесное хозяйство, охота, рыболовство и рыбоводство



**в 4.2 раза**

добыча полезных ископаемых

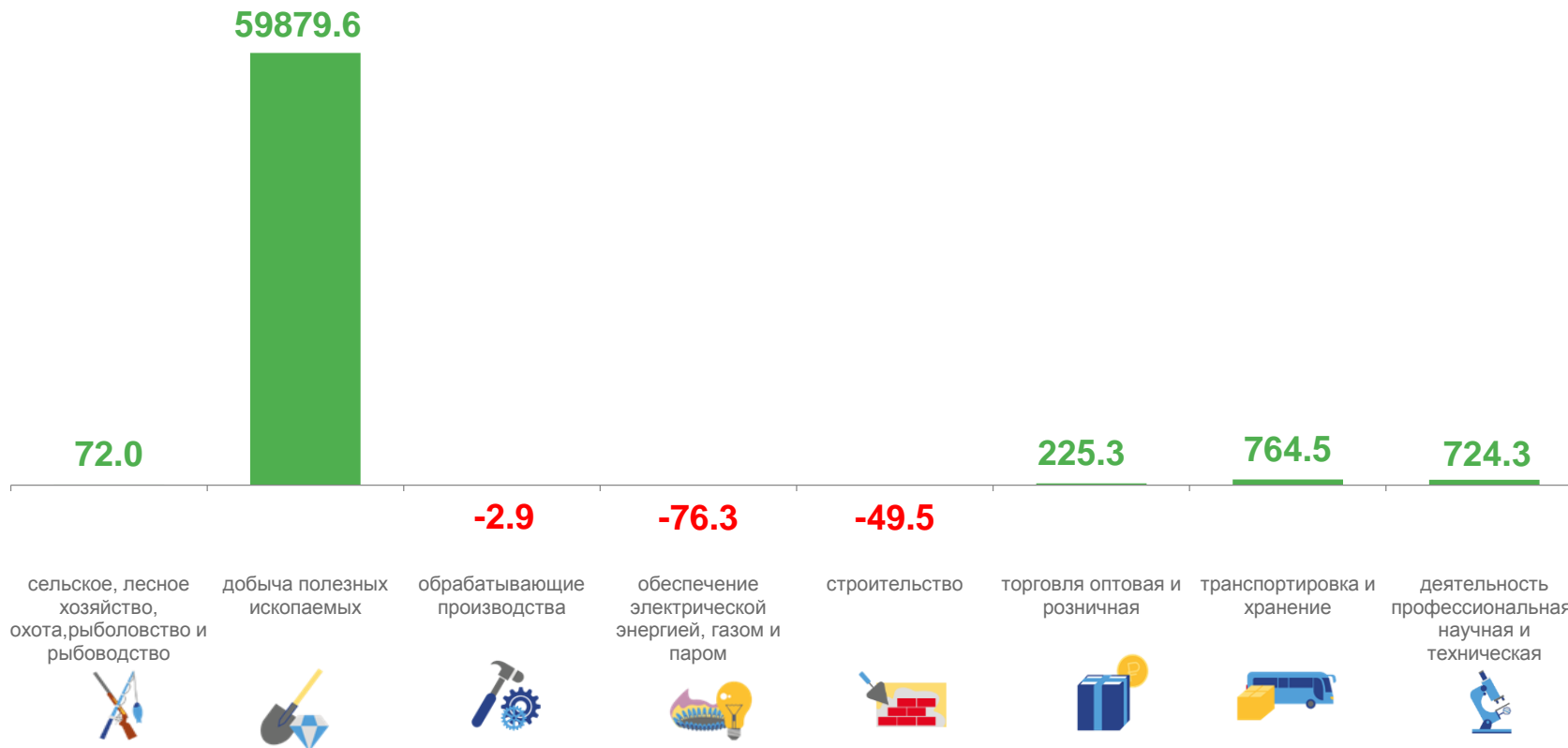


строительство



**63.3%**

транспортировка и хранение





# ПРИБЫЛЬ ОРГАНИЗАЦИЙ

МЛН РУБЛЕЙ

январь-октябрь 2023 года


в % к январю-октябрю 2022 года



сельское, лесное хозяйство, охота, рыболовство и рыбоводство



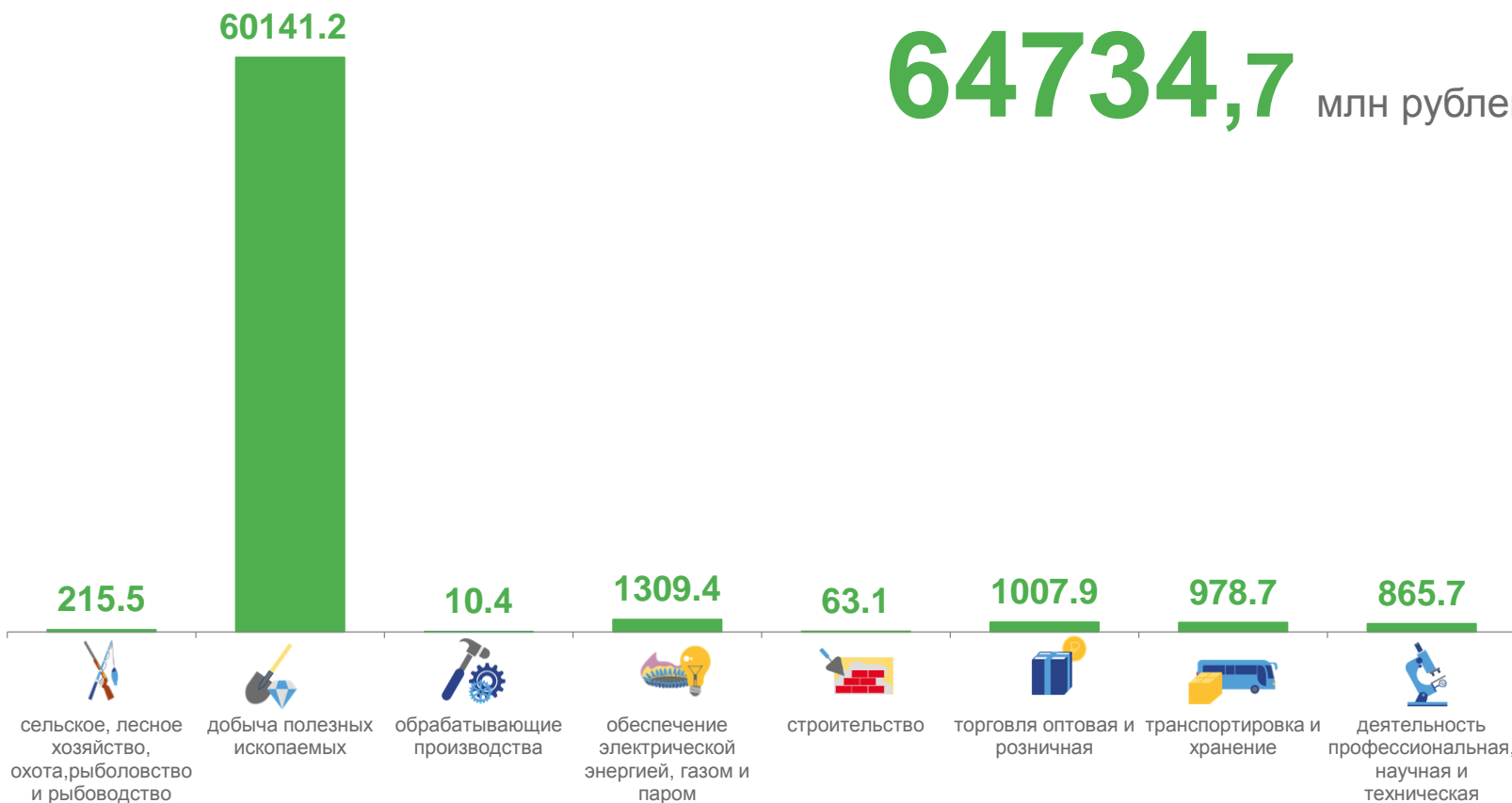
добыча полезных ископаемых



торговля оптовая и розничная; ремонт автотранспортных средств и мотоциклов



транспортировка и хранение



Всего  
**64734,7** млн рублей



# УБЫТОК ОРГАНИЗАЦИЙ

МЛН РУБЛЕЙ

январь-октябрь 2023 года

в % к январю-октябрю 2022 года



**172.9%**

сельское, лесное хозяйство, охота, рыболовство и рыбоводство



**20.6 %**

добыча полезных ископаемых



**в 17.3 раза**

Обрабатывающие производство



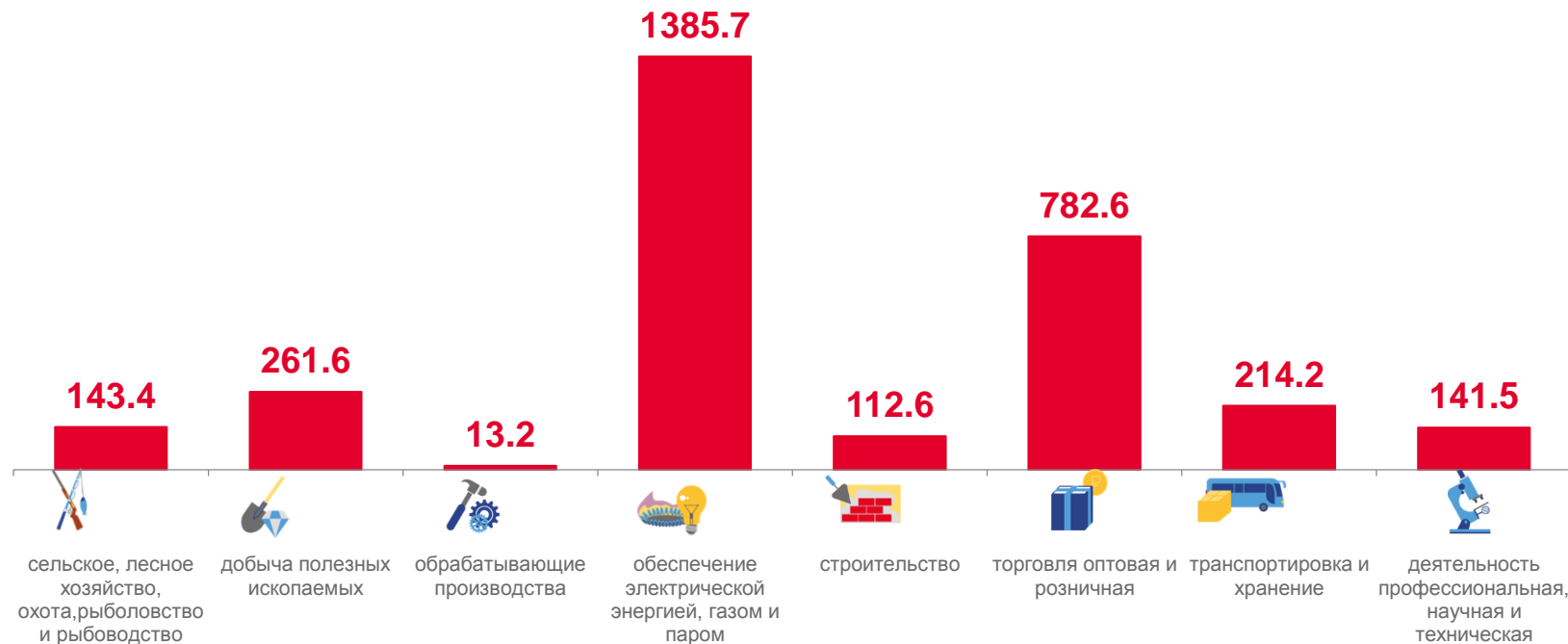
**26.7%**

торговля оптовая и розничная; ремонт автотранспортных средств и мотоциклов



Всего

**3117,9** млн рублей

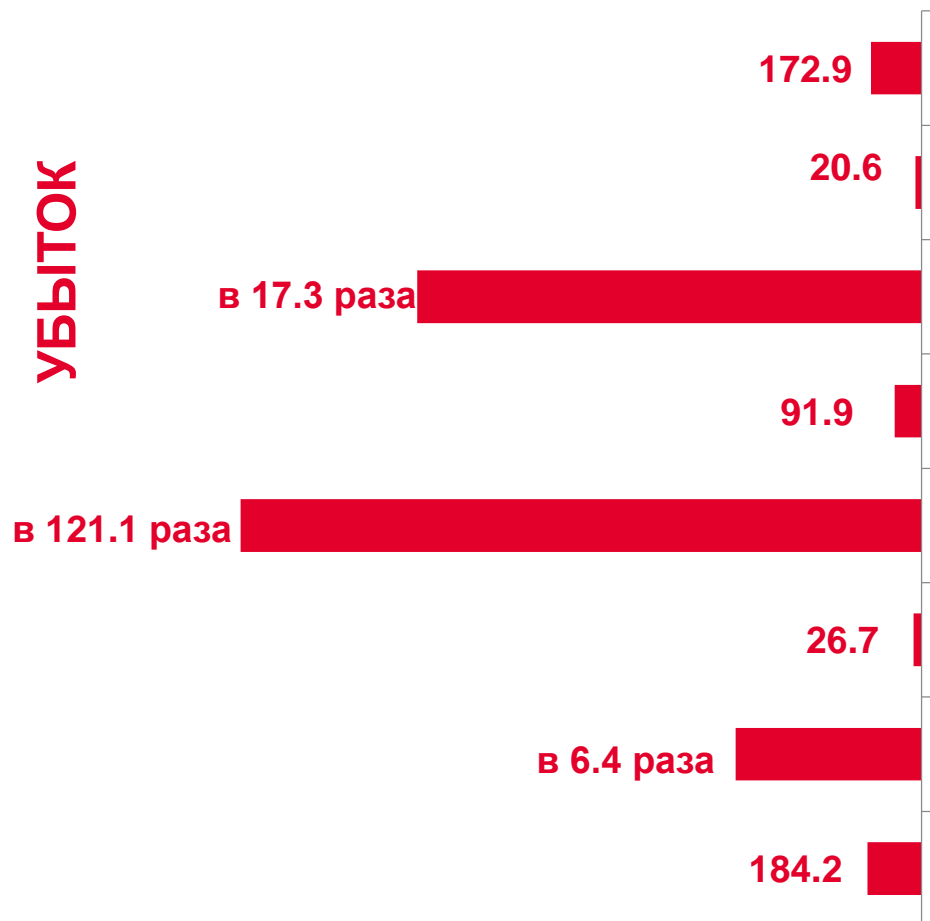




# ФИНАНСОВЫЕ РЕЗУЛЬТАТЫ ДЕЯТЕЛЬНОСТИ ОРГАНИЗАЦИЙ

январь-октябрь 2023 года в % к январю-октябрю 2022 года

УБЫТОК



ПРИВЫЛЬ





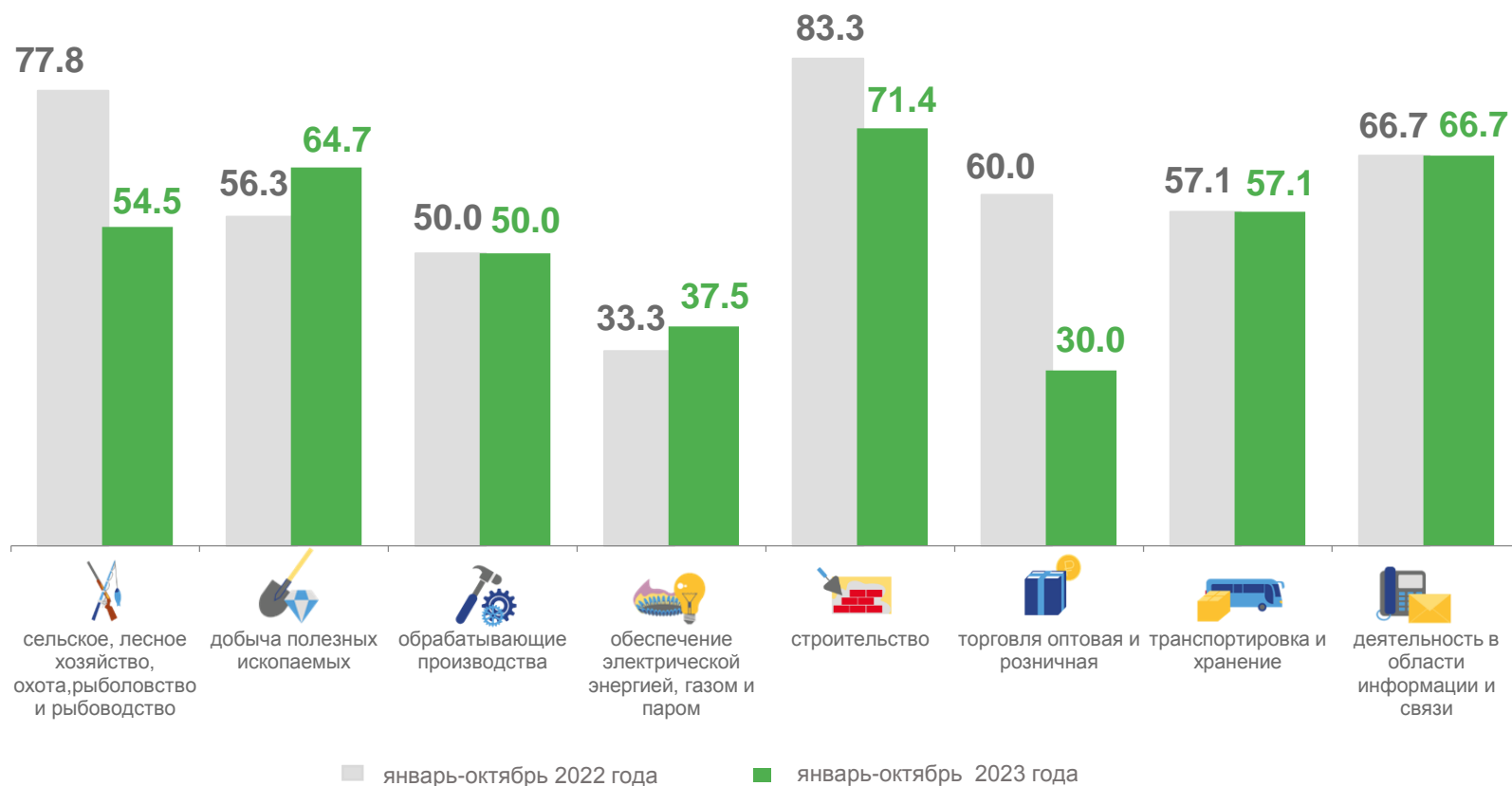
# ДОЛЯ ПРИБЫЛЬНЫХ ОРГАНИЗАЦИЙ

январь-октябрь 2023 года

Всего **52.9 %**

январь-октябрь 2022 года

Всего **59.3 %**





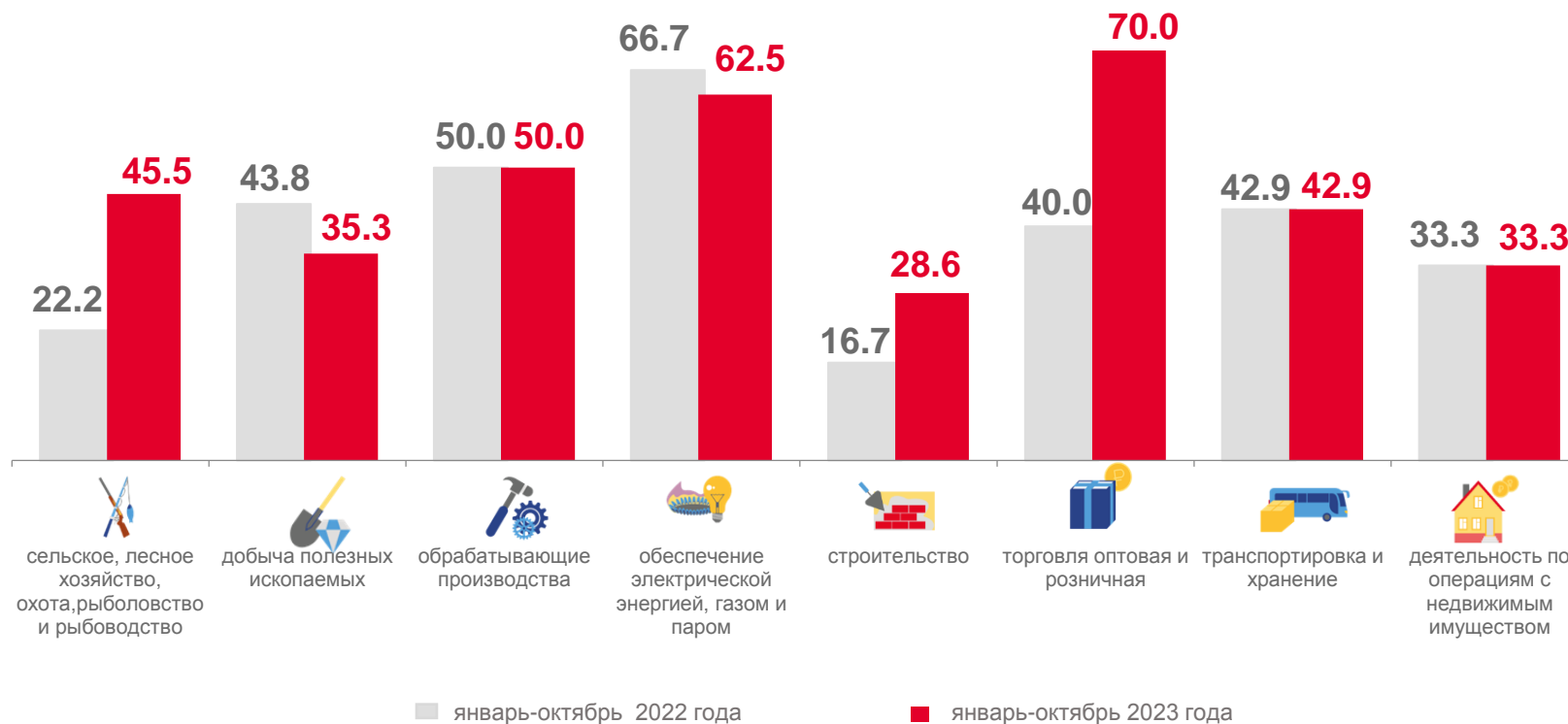
# ДОЛЯ УБЫТОЧНЫХ ОРГАНИЗАЦИЙ

январь-октябрь 2023 года

Всего **47.1 %**

январь-октябрь 2022 года

Всего **40.7 %**





# ПРОСРОЧЕННАЯ КРЕДИТОРСКАЯ ЗАДОЛЖЕННОСТЬ

на конец месяца

Кредиторская задолженность

в % к общему объему кредиторской задолженности

На конец октября 2023 года

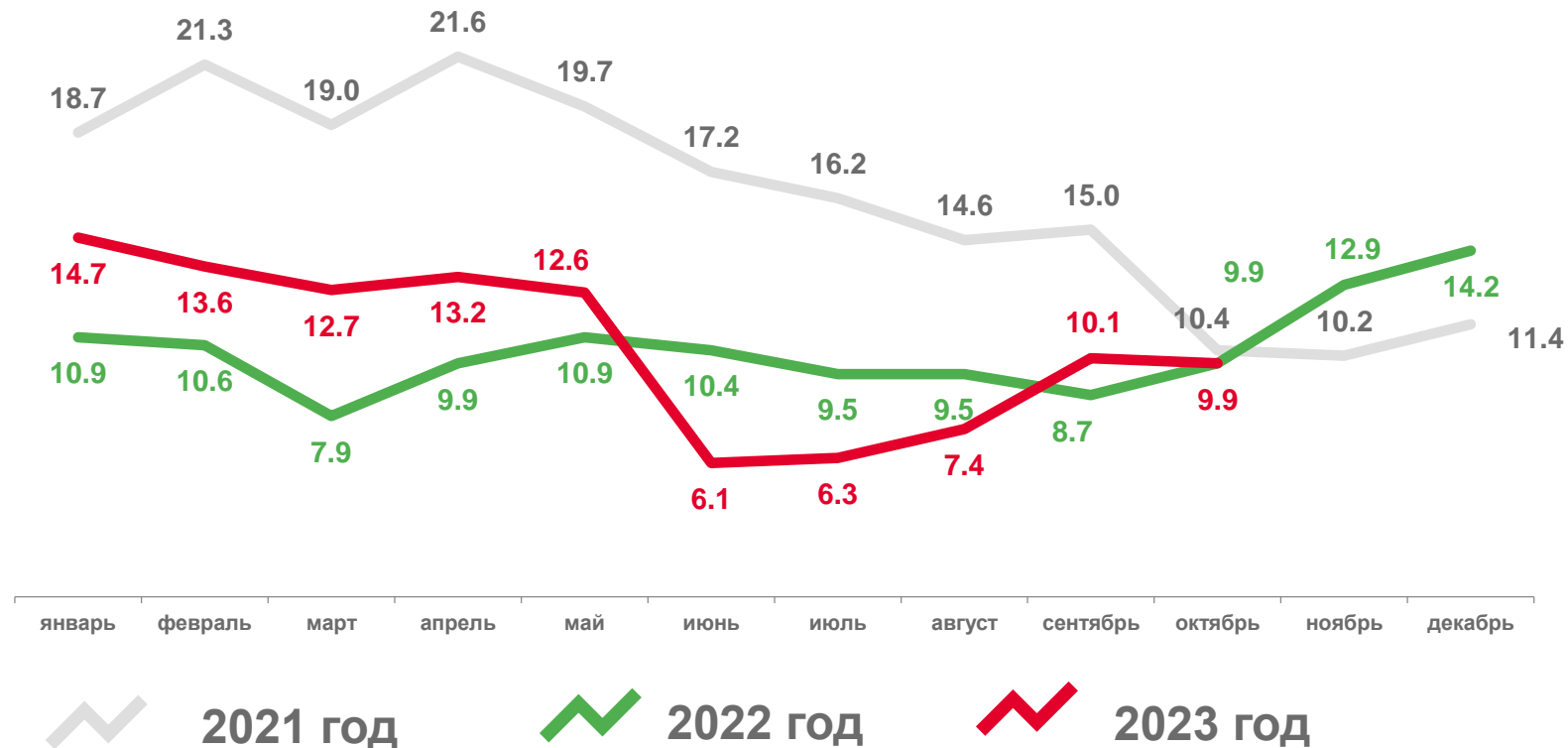


**75860.9**

млн рублей

**▼ 145.1%**

к концу октября 2022 года





# ПРОСРОЧЕННАЯ ДЕБИТОРСКАЯ ЗАДОЛЖЕННОСТЬ

на конец месяца

## Дебиторская задолженность

на конец октября 2023 года



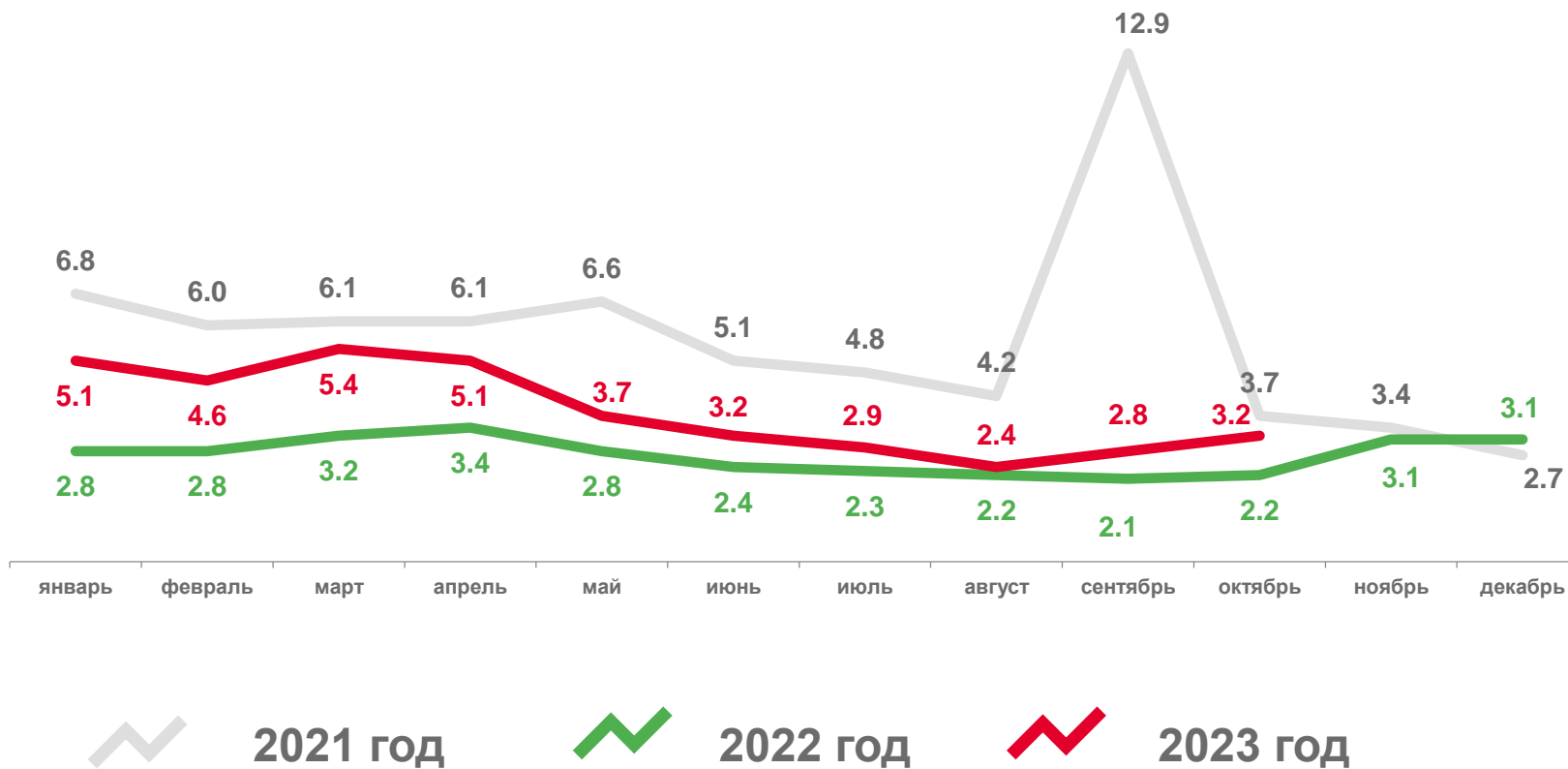
**88706.3**

млн рублей

**▼ 107.6%**

к концу октября 2022 года

в % к общему объему дебиторской задолженности





# ПРОСРОЧЕННАЯ ЗАДОЛЖЕННОСТЬ

на конец октября 2023 года



## Дебиторская задолженность

в % к общей дебиторской задолженности



## Кредиторская задолженность

в % к общей кредиторской задолженности

